

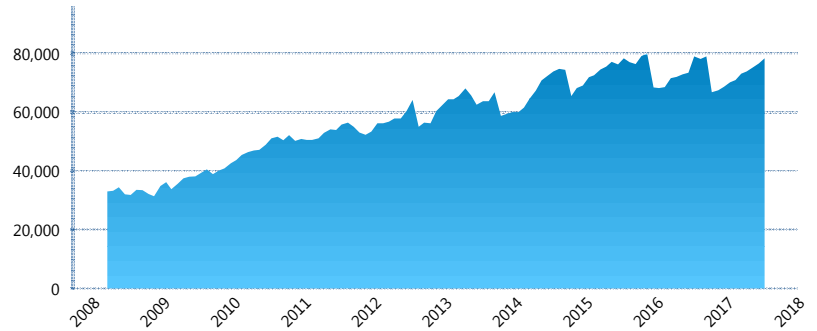
I. INFORMACIÓN FINANCIERA

I) Detalles del Fondo

Detalles del Fondo	
Razón Social	Fondo Profuturo SB4, S.A. de C.V., Siefore
Inicio de Operaciones	05/03/2008
Tipo de Fondo	Básica
Clave Bolsa	PROF-B4
Activos Administrados *	78,338
ISIN	MX54PR3U0029
Comisión Anual	1.03%
Administrador	Profuturo Afore, S.A. de C.V.
Director General	Lic. Arturo García Rodríguez
Presidente del Consejo	Alberto Baillères González

Activos Administrados *

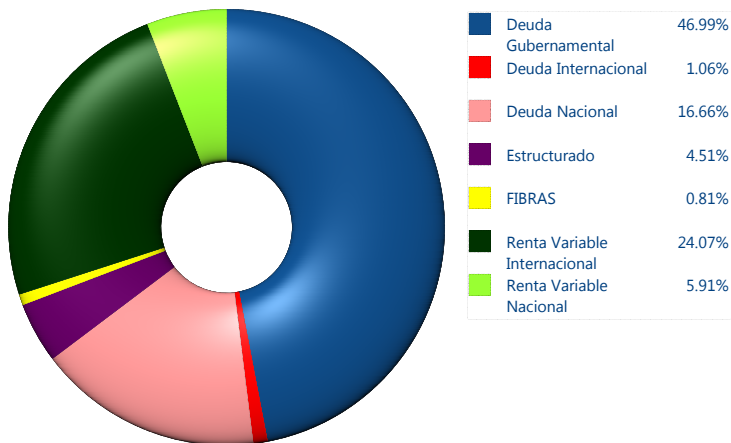
\$78,338



*Cifras en millones de pesos

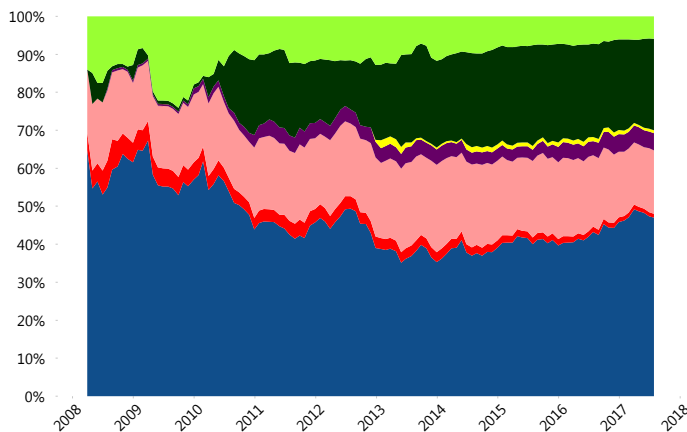
Contiene el efecto de fusiones, cortes transversales y transferencias por edad. Para mayor información consultar: <http://www.consar.gob.mx/gobmx/Aplicativo/Factsheets/EC/ECSAR.pdf>

II) Inversiones



Tipo de Instrumento	Profuturo (SB4)	Sistema Básicas 4**
Renta Variable Nacional	Renta Variable Nacional 5.91%	7.84%
Total	5.91%	7.84%
Renta Variable Internacional	Renta Variable Internacional 24.07%	17.70%
Total	24.07%	17.70%
Mercancías	Mercancías 0.00%	0.25%
Total	0.00%	0.25%
FIBRAS	FIBRAS 0.81%	1.71%
Total	0.81%	1.71%
Estructurado	Estructurados 4.51%	4.85%
Total	4.51%	4.85%
Deuda Nacional	Alimentos 0.58%	0.40%
	Automotriz 0.00%	0.14%
	Banca de Desarrollo 2.99%	1.65%
	Bancario 1.87%	1.13%
	Bebidas 0.73%	0.54%
	Cemento 0.01%	0.06%
	Centros Comerciales 0.00%	0.11%
	Consumo 0.06%	0.21%
	Deuda CP 0.00%	0.01%
	Empresas Productivas del Estado 3.54%	2.26%
	Estados 0.18%	0.57%
	Europesos 0.39%	3.00%
	Grupos Industriales 0.32%	0.54%
	Infraestructura 1.45%	3.20%
	Otros 1.48%	1.00%
	Papel 0.12%	0.06%
	Serv. Financieros 0.07%	0.43%
	Siderúrgica 0.00%	0.01%
	Telecom 2.19%	1.27%
	Transporte 0.04%	0.26%
	Vivienda 0.64%	1.35%
Total	16.66%	18.19%
Deuda Internacional	Deuda Internacional 1.06%	1.16%
Total	1.06%	1.16%
Deuda Gubernamental	BONDESD 0.11%	0.49%
	BONOS 2.27%	14.83%
	BPA182 0.00%	0.01%
	CBIC 1.28%	2.72%
	CETES 13.85%	3.49%
	REPORTO 0.00%	2.74%
	UDIBONO 29.30%	22.79%
	UMS 0.16%	1.23%
Total	46.99%	48.30%
Total	100.00%	100.00%

Evolución de Inversiones



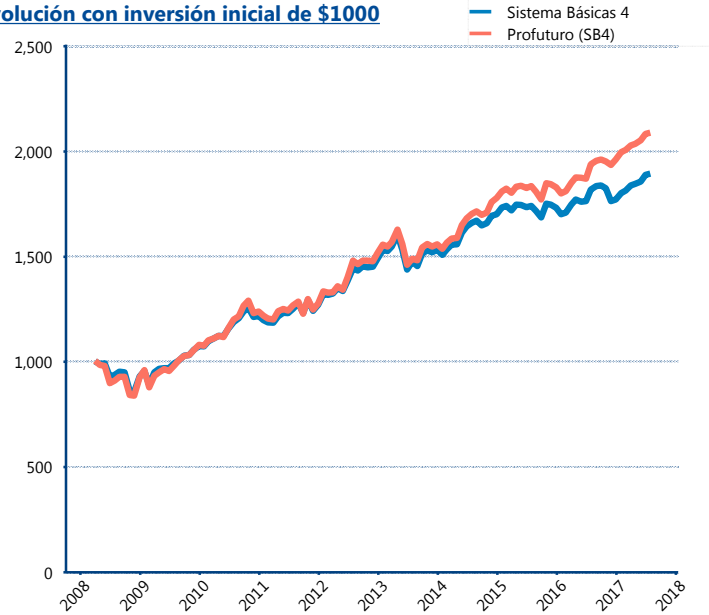
**Considera las inversiones de todo el grupo de SIEFORES Básicas 4 Cifras al cierre de julio de 2017

III) Desempeño

Rendimiento Bolsa		
Tipo	Profuturo (SB4)	Sistema Básicas 4
1 año	7.46%	4.00%
2 años	6.36%	4.06%
3 años	7.01%	4.49%
5 años	6.98%	5.46%

Indicador de Rendimiento Neto	
Siefore	IRN %
Profuturo (SB4)	8.72%
SURA (SB4)	8.05%
Banamex (SB4)	7.74%
Metlife (SB4)	7.09%
PensionISSSTE (SB4)	7.04%
Coppel (SB4)	6.93%
Principal (SB4)	6.89%
XXI-Banorte (SB4)	6.77%
Azteca (SB4)	6.73%
Invercap (SB4)	6.23%
Inbursa (SB4)	5.45%
Promedio Simple	7.06 %
Promedio Ponderado	7.34 %

Evolución con inversión inicial de \$1000



Construido con el precio de la Siefore registrado en la Bolsa Mexicana de Valores

IV) Medidas de sensibilidad y riesgos

Evolución del Plazo Promedio Ponderado

